

43703751.07.002СП

Перв. примен.

Справ. №

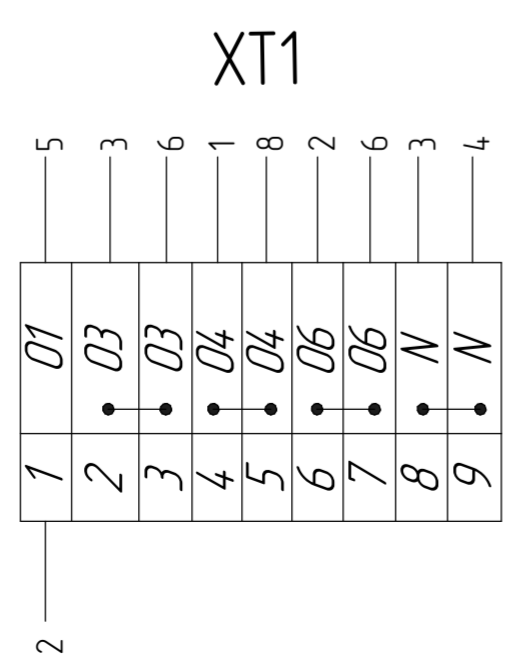
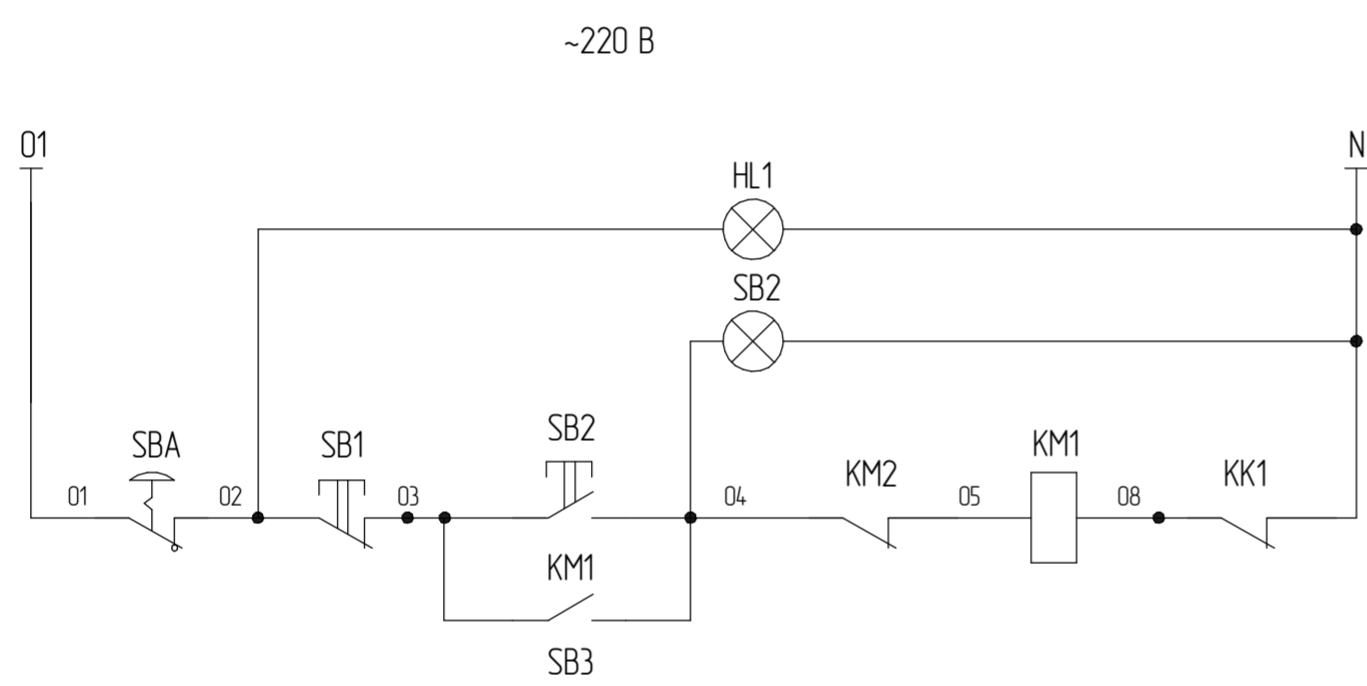
Подп. и дата

Инд. № одобр.

Взам. инв. №

Подп. и дата

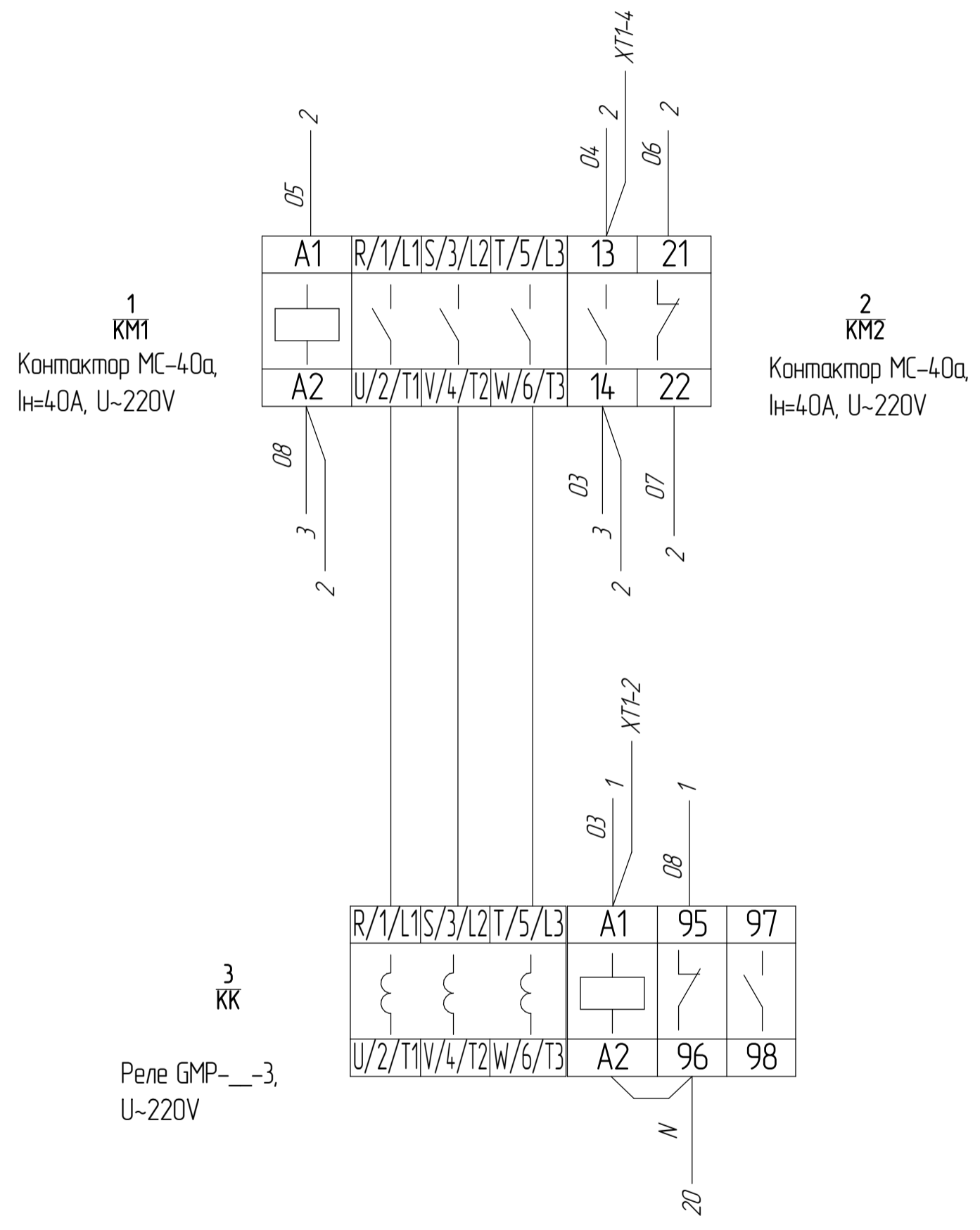
Инд. № подл.



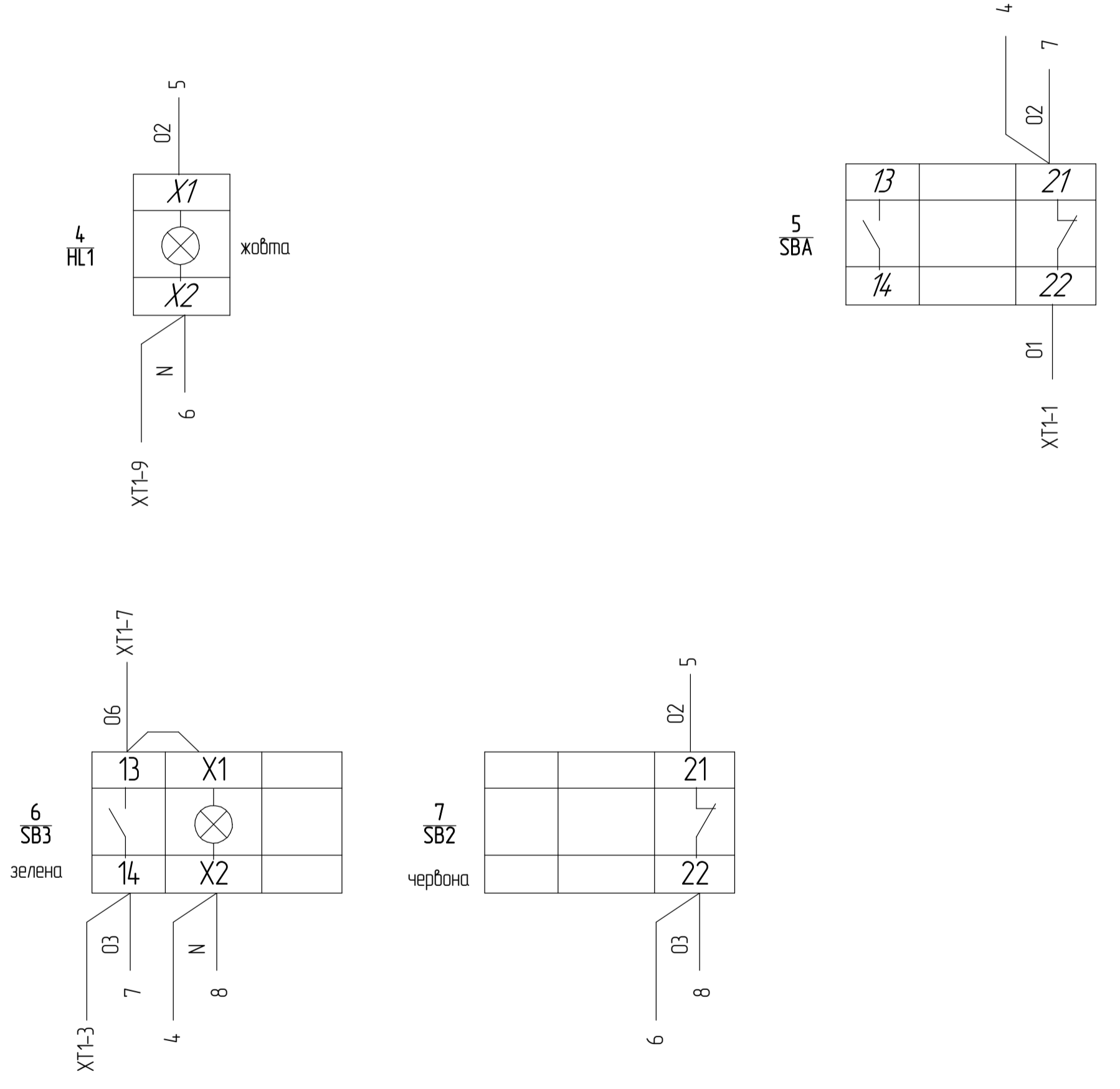
Обозначение	Наименование	Кол-во	Примечание
SBA	Ключ-выключатель Сотери ЕСХ 3170	1	
SB1	Кнопка Сотери ЕСХ 3111	1	червона
SB2	Кнопка з лампою Сотери ЕСХ 3203	1	зелена
HL1	Лампа-індикатор ND16-220/2 AC/DC220V	1	жовта
KM1	Контактор реверсивний		
	МС__а/220В 50Гц	1	LS Electric
	з додатковими контактами 1а+1в	1	LS Electric
KK1	Електронне реле захисту двигуна		
	GMP__-3P 4A/40A.	1	LS Electric
XT1	Клема проходна	9	

				43703751.07.002СП					
Изм.	Лист	№ докум.	Подп.	Дата	Пускач в оболонці реверсивний SCM __ GMP __	Лит.	Масса	Масштаб	
Разраб.	Скорюфатов							1:1	
Проб.	Скрипка					Лист	1	Листов	3
Т.контр.						Загальний вигляд Схема електрична принципова Монтажна схема			
Н.контр.					ТОВ "СКМ Електро"				
Утв.	Скрипка				Копировал Формат А3				

Плита монтажна

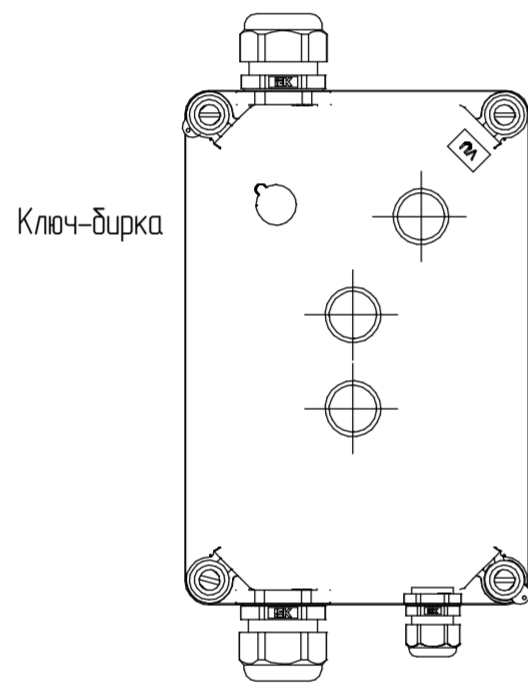


Кришка доксу Вид з доку монтажу



Инд. № подл.	Подп. і дата
Взам. инв. №	Инд. № змін.
Подп. і дата	Подп. і дата

43703751.07.002СП

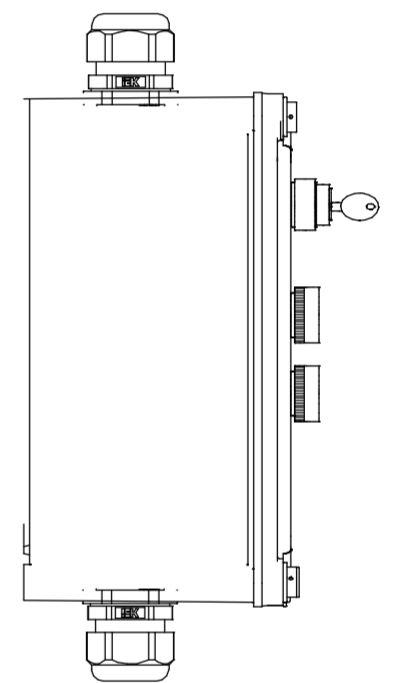
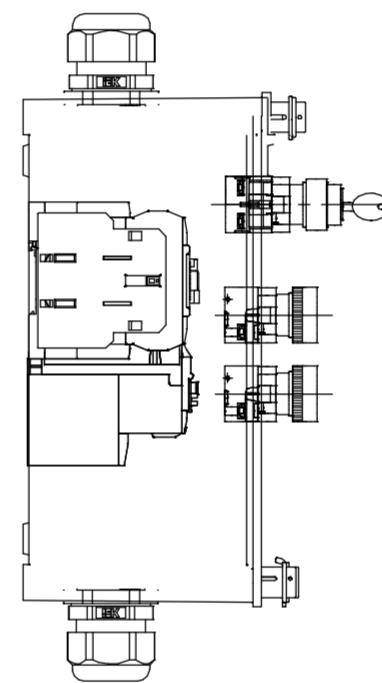
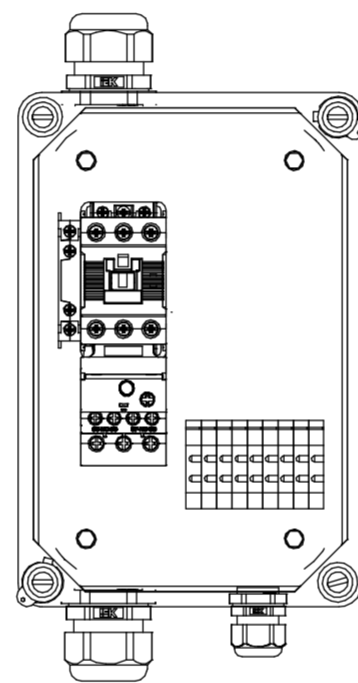


Ключ-дирка

Лампа "Наявність напруги"

Кнопка "Пуск1"

Кнопка "Стоп"



1. Бокс IDE ROC32PE IP66 180x270x141 з монтажною плитою
2. Контактори LS Electric MC4.0a/220В 50Гц.
3. Електронне реле захисту двигуна LS Electric GMP40-3P 4A/40A.
4. Кнопки зелені без фіксації з підсвіткою Сатері ECX 3203 IP66.
5. Кнопка червона без фіксації Сатері ECX 3111 IP66.
6. Лампа жовта Сатері ECX 2053 IP66.
7. Ключ-дирка Сатері ECX 3170 IP66.
7. Сальникові вводи.
11. Клеми проходні.

Підп. і дата

Інв. № дудл.

Взам. інв. №

Підп. і дата

Інв. № подл.

Ізм.	Лист	№ докум.	Підп.	Дата

43703751.07.002СП

Лист
3

Копіював

Формат А3